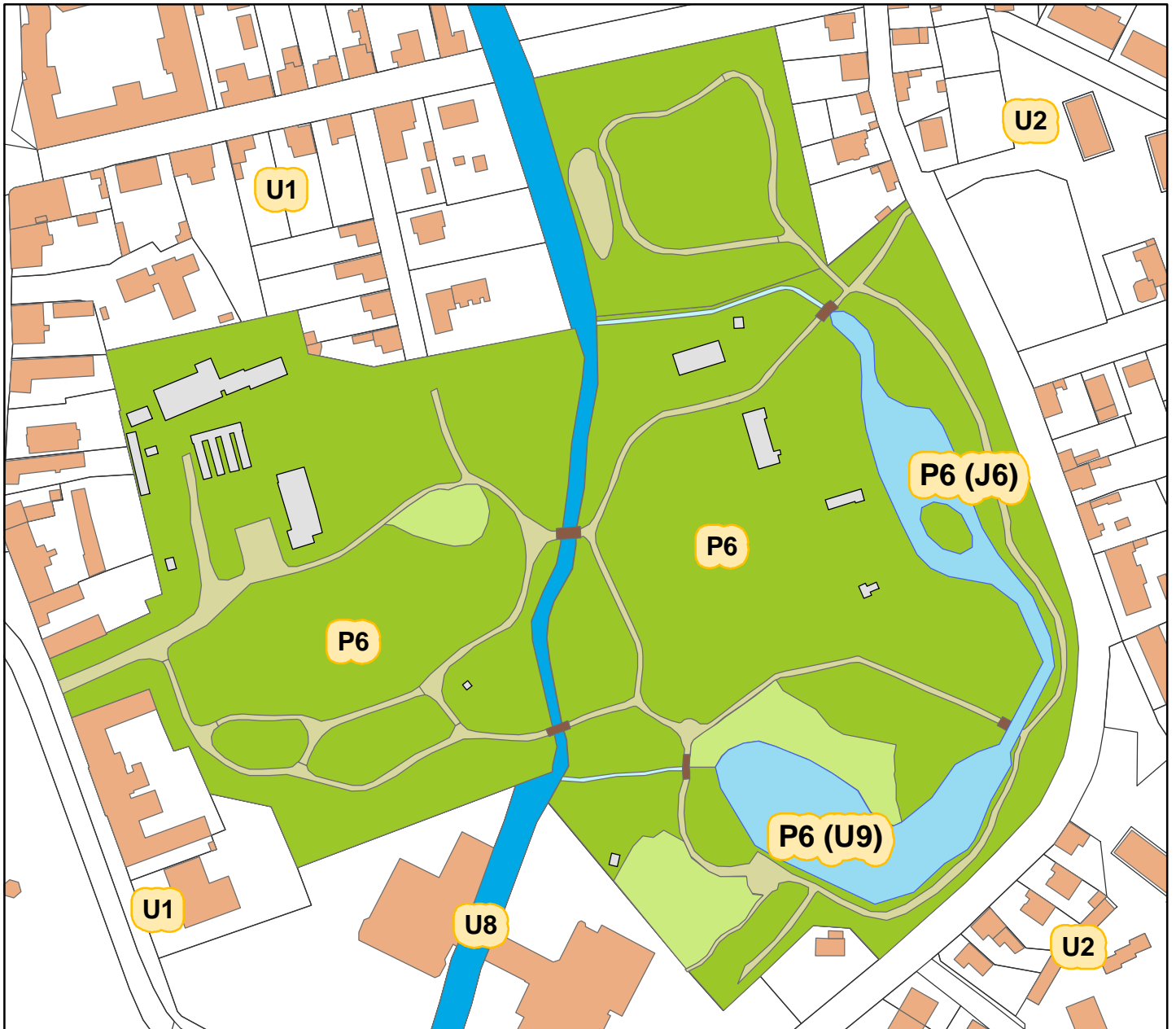









A Sárvári Arborétum élőhely-típusai

M=1:2 500

6.4.



JELMAGYARÁZAT

-  csatorna és zsilip-rendszer
-  elkülönülő növényfoltok
-  hidak
-  sétautak
-  Sárvári Arborétum területe
-  Gyöngyös-patak
-  mesterséges tórendszer
-  belterületi épületek, építmények
- J6** keményfás ligeterdő maradvány

- P6** arborétumok
- U1** belváros
- U2** kertváros
- U8** folyóvizek
- U9** állóvizek

